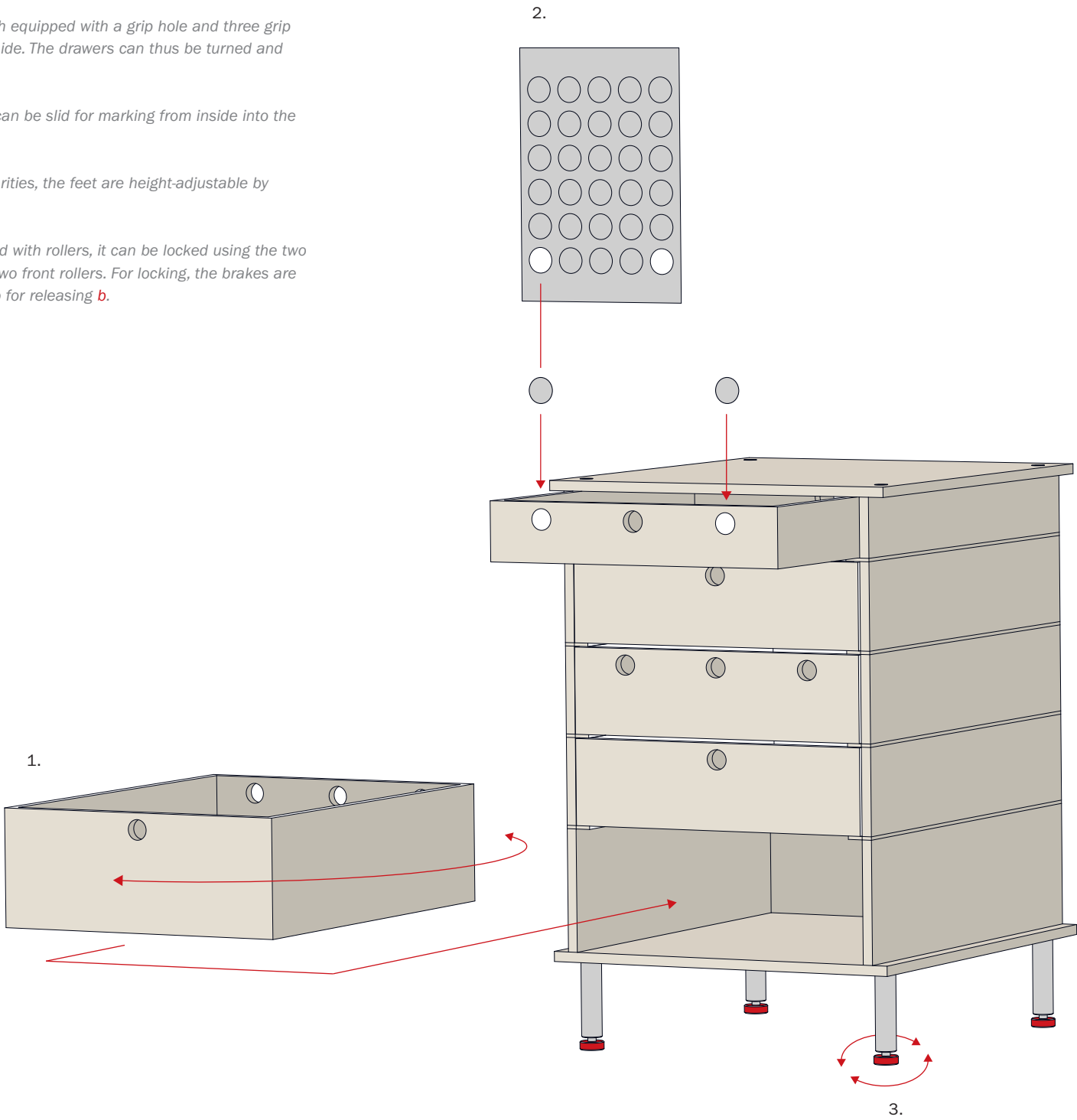


**Hinweis:**

- 1. Die Schubfächer sind jeweils mit einem Griffloch und drei Grifflöchern auf der gegenüberliegenden Seite ausgestattet. Die Schubfächer können somit nach Belieben gedreht und eingeschoben werden.
- 2. Die mitgelieferten Etiketten können zur Beschriftung in die entsprechenden äußeren Aussparungen von innen eingeschoben werden.
- 3. Um Unebenheiten auszugleichen, sind die Füße um ca. 2 cm höhenverstellbar.
- 4. Ist ein Lader mit Rollen ausgestattet, kann dieser mithilfe der beiden Feststellbremsen an den vorderen Rollen fixiert werden. Zum Fixieren werden die Bremsen nach unten **a**, zum Lösen nach oben gedrückt **b**.


**Note:**

- 1. The drawers are each equipped with a grip hole and three grip holes on the opposite side. The drawers can thus be turned and inserted as required.
- 2. The labels supplied can be slid for marking from inside into the appropriate recesses.
- 3. To offset any irregularities, the feet are height-adjustable by approx. 2cm.
- 4. If a Lader is equipped with rollers, it can be locked using the two locking brakes on the two front rollers. For locking, the brakes are pushed down **a**, and up for releasing **b**.




**Lader Zubehör**  
*Lader accessories*

Sitzenbleiber (Sitzkissen)  
*Sitzenbleiber (cushion)*



Schubkasteneinteilung  
*drawer separation*



Hängeregister Einsatz  
*Vertical file system*

