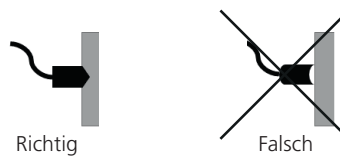


## LET T MONTAGE- UND BEDIENUNGSANLEITUNG

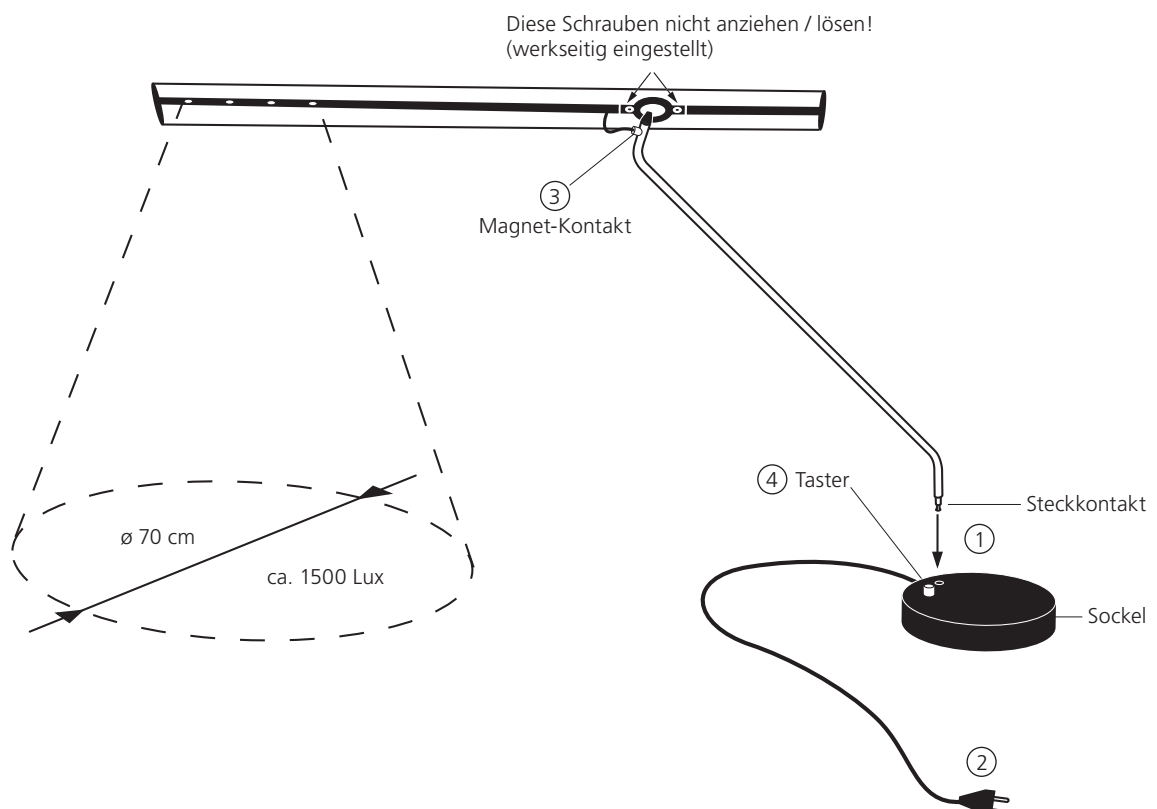
**⚠ Wichtig: Anleitung vorgängig sorgfältig lesen und für künftiges Nachlesen aufbewahren. Sicherheitsbestimmungen, Schutzklassen und Instruktionen siehe Seite 3.**

### Montage- und Bedienungsanleitung

- ① Leuchte komplett auspacken und anschliessend das Gestänge ins Loch im Sockel stecken (Steckkontakt).
- ② Ist das Gestänge montiert, kann die Leuchte an Stromversorgung angeschlossen werden.
- ③ Der Magnetkontakte muss am Gestänge haften: Der Magnetkontakt muss im Betrieb sauber aufliegen, damit der Kontakt und demzufolge eine korrekte Stromführung im Betrieb gewährleistet werden kann.



- ④ Schalten und Dimmen über Taster im Sockel:
  - Kurzer Druck: Ein- / Ausschalten.
  - Langer Druck: Dimmen (Stufendimmung).



### Paketinhalt:

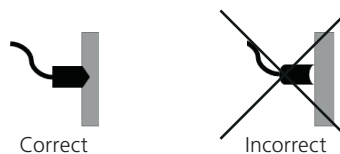
- Sockel
- Gestänge mit Leuchtenkopf

## LET T MOUNTING AND OPERATING INSTRUCTION

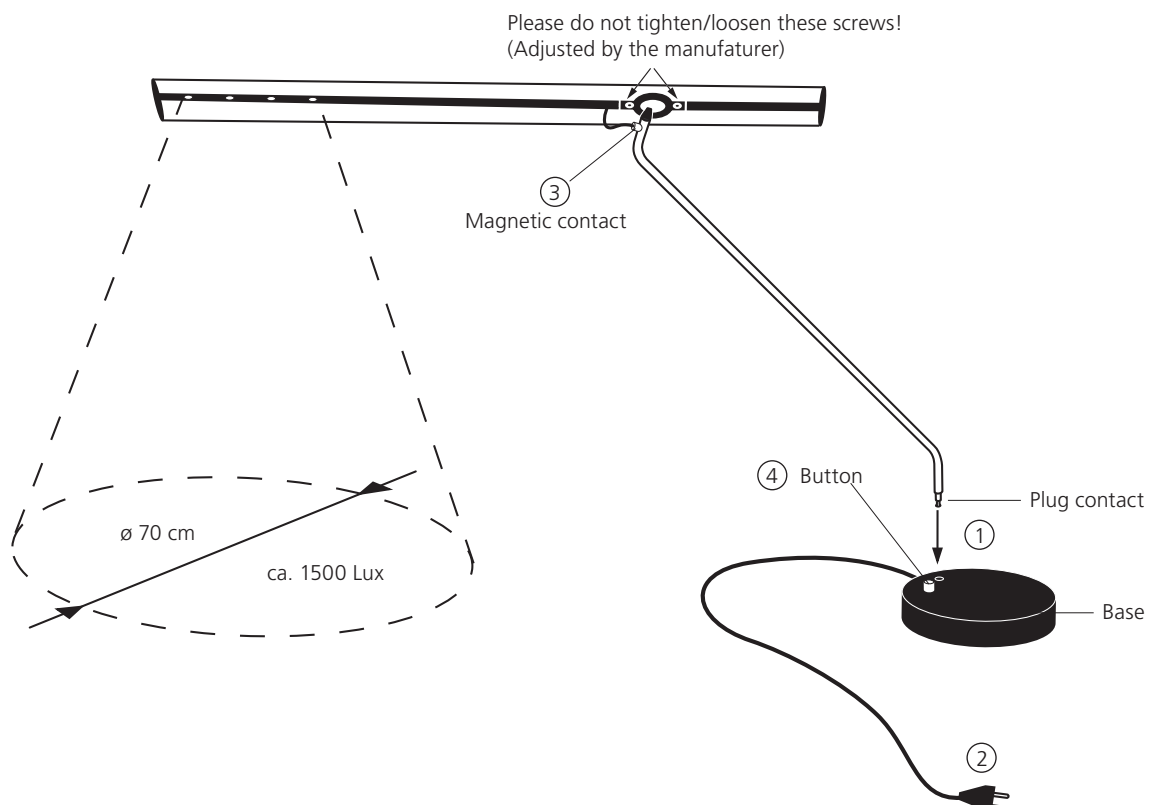
**⚠ IMPORTANT! Read the instructions carefully beforehand and keep for future reference. For safety regulations, protection classes and instructions, see page 3.**

### Mounting and operating instructions

- ① Unpack the luminaire completely and insert the rod into the hole in the base.
- ② Once the rod has been mounted, the luminaire can be connected to the power supply (plugcontact).
- ③ Magnet must be attached to the rod: The magnetic contact must lie on cleanly during operation so that the contact and consequently correct current conduction can be guaranteed during operation.



- ④ Switching and dimming via button in the base:
  - Short press: On and off.
  - Long press: Dim (step dimming).



### Package contents:

- Base
- Rod with luminaire head

## Sicherheitsbestimmungen, Schutzklassen und Instruktionen



Leuchte darf ausschliesslich bei einer Netzspannung von 220-240 V 50/60 Hz eingesetzt werden. Bei der Montage sind die nationalen Installations- und Unfallverhütungsvorschriften zu beachten. Bei Montage, Reinigungs- und Wartungsarbeiten immer die Stromzufuhr unterbrechen. Reparaturen dürfen nur vom Hersteller oder durch eine qualifizierte Fachkraft gemäss der geltenden Normgebung ausgeführt werden. Bei unsachgemässer Installation oder Manipulation an der Leuchte entfallen alle Gewährleistungsansprüche sowie die Produkthaftungspflicht des Herstellers nach der europäischen Richtlinie über die Haftung für fehlerhafte Produkte (85/374/EWG) und dem schweizerischen Bundesgesetz über die Produkthaftung (PrHG). BALTENSWEILER übernimmt keine Haftung für Sach- und Personenschäden, die durch unsachgemässe Handhabung oder Nichtbeachten der Sicherheitsbestimmungen entstehen!

Die Leuchte erwärmt sich im Betrieb. Die Leuchte darf nicht mit produktfremden Gegenständen belastet und bestückt werden (Bruch- / Sturzgefahr), sowie auch während des Betriebs nicht mit Gegenständen (z.B. Textilien) überdeckt werden (Brandgefahr). Halten Sie die LEDs frei von Schmutz und Fremdpartikeln (Pflegehinweis beachten). Solche Verunreinigungen können zu einer erhöhten Wärmeentwicklung führen, welche die Leuchte beschädigen kann.

LEDs sind fest verbaut und dürfen nur durch den Hersteller gewechselt werden.



In der Leuchte sind kleine magnetische Komponenten verbaut. Magnete können die Funktion von Herzschrittmachern / implantierten Defibrillatoren beeinflussen.

Empfohlener Sicherheitsabstand vom Magneten:

85 mm bei neuen Versionen mit max. erlaubtem Magnetfeld von 1 mT = 10 G.

105 mm bei älteren Versionen mit max. erlaubtem Magnetfeld von 0.5 mT = 5 G.

Weitere Informationen unter:

[www.baltensweiler.ch/service/faq/](http://www.baltensweiler.ch/service/faq/)



LEDs nicht unmittelbar ins Auge richten!



Externe Dimmer (inkl. Wanddimmer) sind NICHT zulässig und können die LEDs bzw. das Betriebsgerät beschädigen.



Pflegehinweis: Stromzufuhr unterbrechen. Mit einem feuchten Tuch abreiben. Keine scheuernde, alkoholische oder elektrostatisch geladene Reinigungsutensilien verwenden. Die LEDs dürfen weder berührt noch gereinigt werden (mechanische / chemische Beschädigung der LEDs).



Leuchte darf nur in trockenen Innenräumen eingesetzt werden.



Fachgerechte Entsorgung / Leuchte darf nicht im normalen Hausmüll entsorgt werden.



Schutzklasse II: Betriebsmittel mit Schutzklasse II haben eine verstärkte oder doppelte Isolierung in Höhe der Bemessungsisolationsspannung zwischen aktiven und berührbaren Teilen.

**IP20**

Schutzart IP20: Geschützt gegen Berührungen mit den Fingern und mittelgrossen festen Fremdkörpern  $\varnothing \geq 12$  mm.



Technische Konformität gemäss EN-Richtlinien.

## Safety regulations, protection classes and instructions

The luminaire may only be used with a mains voltage of 220-240 V 50/60 Hz. For mounting, observe the statutory installation and safety regulations. Always disconnect the power supply when carrying out installation, cleaning or maintenance tasks. Repairs may only be carried out by the manufacturer or by a qualified specialist in accordance with the applicable standards. In the event of incorrect installation or that the luminaire has been tampered with, all warranty claims shall be rendered invalid, as will the manufacturer's product liability obligation in accordance with the European Directive concerning Liability for Defective Products (85/374/EEC) and the Swiss Federal Law on Product Liability (PrHG). BALTENSWEILER shall assume no liability for any loss or damage to persons or property caused by improper handling or non-adherence to the safety regulations!

The luminaire heats up during operation. The luminaire must not be loaded and equipped with objects that are not part of the product (risk of breakage / falling), and must not be covered with objects (e.g. textiles) during operation (fire hazard). Keep the LEDs free of dirt and foreign particles (follow the care instructions). Such impurities can lead to increased heat generation which can damage the luminaire.

LEDs are permanently installed and may only be replaced by the manufacturer.

Small magnetic components are installed in the luminaire. Magnets may affect the function of pacemakers or implanted defibrillators.

Recommended safety distance from the magnet:

85 mm for new versions with a max. permitted magnetic field of 1 mT = 10 G.

105 mm for old versions with a max. permitted magnetic field of 0.5 mT = 5 G.

You will find further information on:

[www.baltensweiler.ch/service/faq/](http://www.baltensweiler.ch/service/faq/)

Do not shine the LEDs directly into eyes!

External dimmers (including wall-mounted dimmers) are NOT permitted and can damage the LEDs and the control gear.

Care instructions: Disconnect the power supply. Wipe with a damp cloth. Do not use abrasive, alcoholic or electrostatically charged cleaning utensils. Do not touch or clean the LEDs (mechanical / chemical damage to the LEDs).

The luminaire may only be installed in dry interior spaces.

Correct disposal / Luminaire must not be disposed of with the normal household waste.

Protection class II: Equipment with protection class II has reinforced or double insulation between the active and accessible parts equal to the rated insulation voltage.

Protection class IP20: protection against contact with fingers and medium-sized solid foreign bodies  $\varnothing \geq 12$  mm.

Technical conformity in accordance with EN directives.

**DE** Die Produkte-Abbildungen und Beschreibungen entsprechen dem Stand zum Zeitpunkt der Drucklegung. Technische, formale oder massliche Änderungen sowie Irrtümer sind vorbehalten.

**EN** The product images and description correspond to the state at time of printing. Technical, formal or dimensional information are subject to change.