

LAMPE GRAS

DCWéditions
PARIS

TECHNICAL SHEET / FICHE TECHNIQUE

LAMPE GRAS N°215



Lampadaire | Floor lamp

Material: Steel
Matériaux: Acier

Weight: Net 9,5 kg | Gross 13,5 kg
Poids: Net 9,5 kg | Brut 13,5 kg

Dimensions:
Arm 730 mm | Rod 200 mm | Bar 1350 mm
Bras 730 mm | Bielle 200 mm | Barre 1350 mm

Packaging: 1460 × 470 × 385 mm

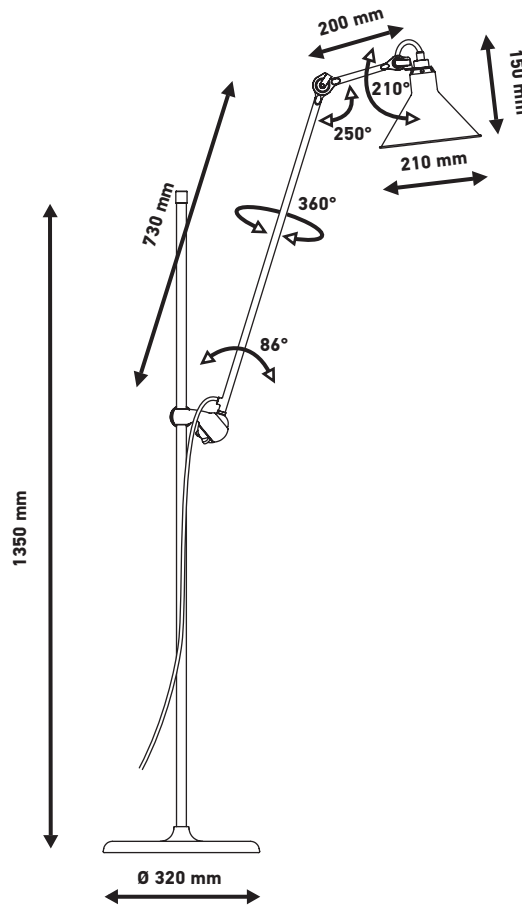
Electric fabric wire
Câble électrique tissu



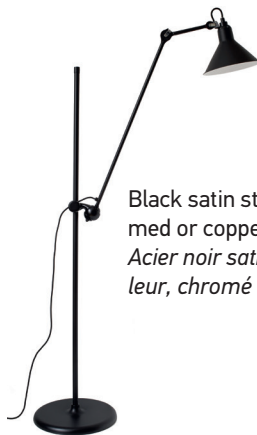
CL II – E14 – ESL11W

IP20

Bulb not included
Ampoules non fournies




FINISHES / FINITIONS



Black satin steel | Colored, chromed or coppered shade
Acier noir satin | Réflecteur couleur, chromé ou cuivré

N°215 L BL-SAT



Chromed steel | Colored, chromed or coppered shade
Acier chromé | Réflecteur couleur, chromé ou cuivré

N°215 L CH-CH

SHADES COLOURS / COULEURS DE RÉFLECTEURS



black



red



yellow



blue



chrome



white



frosted glass
(round only)



white copper



black copper



copper



copper white



raw copper



raw copper white

The shades are available in round or conic shape / Les réflecteurs sont disponibles en version ronde ou conique



DCWéditions

71 rue de la Fontaine au Roi
75011 Paris – France
+33 (0)1 40 21 37 60
sales@dcwe.fr